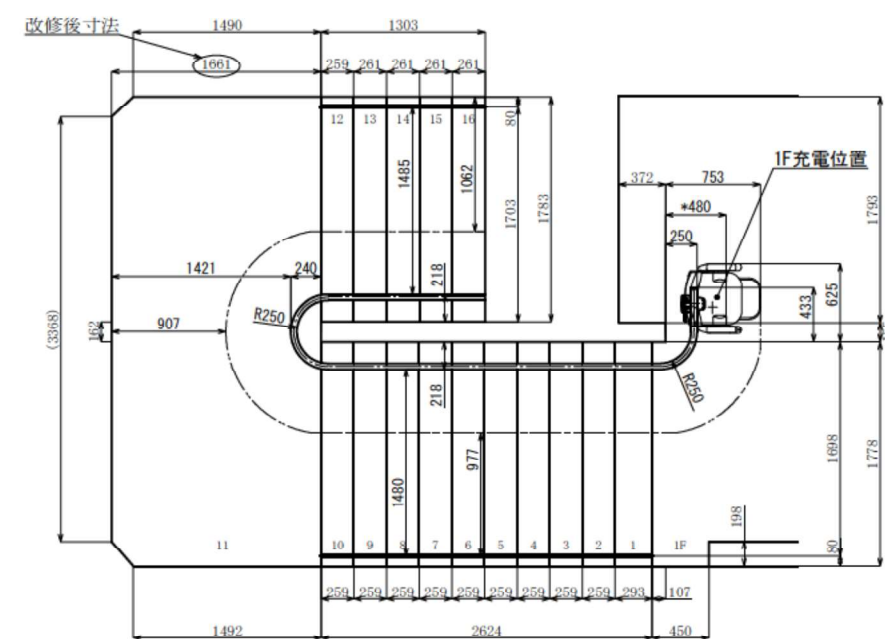
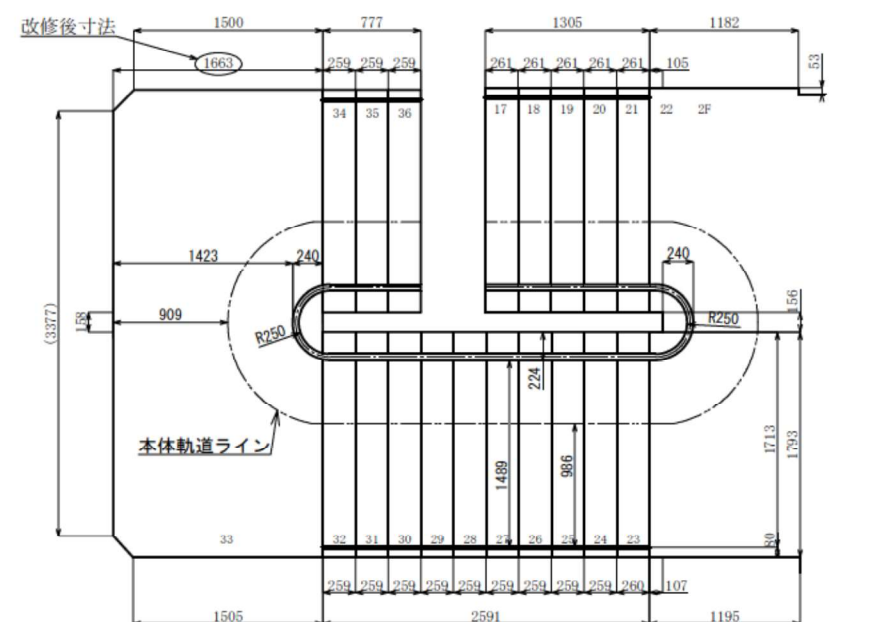
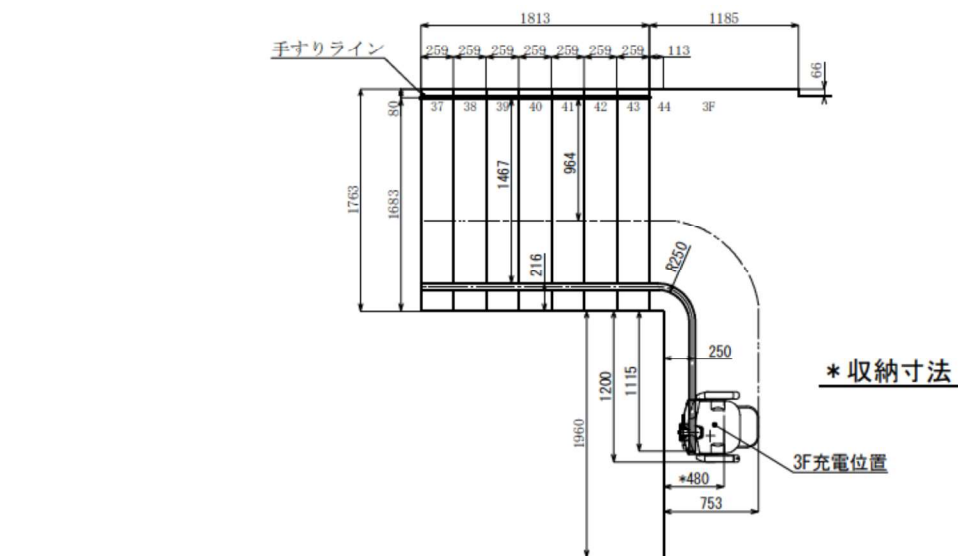
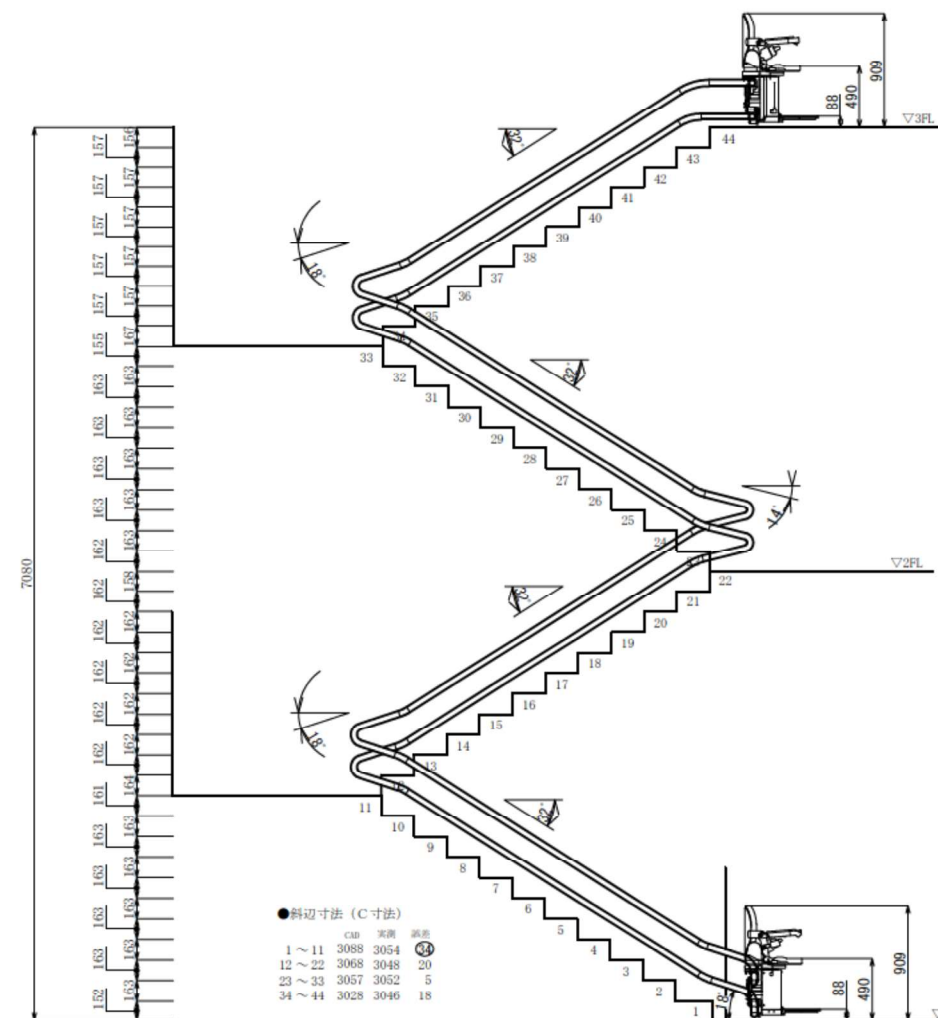
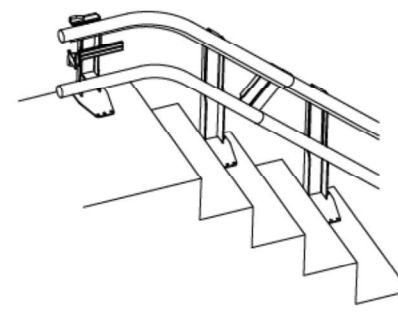


## 参考図面



(改修後階段平面図)



(改修後階段立面図)

仕 様				
認定番号	型01G g e 010291			
型 式	タスカアルーラSRX			
電 源	AC100V(充電器)50Hz/60Hz DC24V(本体)			
駆動電動機	0.2kw			
法定積載荷重	900N			
定格積載量	90kg			
定 員	1 名			
速 度	5.5m/分			
操作方式	押し続け方式			
駆動方式	ラック&ピニオン駆動方式			
標準装備 (屋内外共通)	レール長7mまで 無線リモコン(上下階 各1個) 肘掛けスイッチ(上階側) いす回転機能(手動式)			
安全装置	シートベルト(標準装備)			
	運転キースイッチ(標準装備)			
	リミットスイッチ			
	電磁ブレーキ			
	ファイナルストッパー			
	警報ブザー (牽引び送りスイッチ作動時のみ)			
	いす回転検知装置			
	接触式障害物検知装置			
	巻き込み検知装置			
	本 体	屋内仕様		
レール	鋼管パイプ製樹脂粉末塗装処理			
レール長	17.1m			
レール曲部	水平	形状	通常	特殊
		90° 以下外回り	—	—
		90° 以下内回り	1	—
		180° 以下外回り	—	—
	螺旋	180° 以下内回り	—	—
		90° 以下外回り	—	—
		90° 以下内回り	1	—
		180° 以下外回り	—	—
		3	—	
レールカラー				
シートカラー				
階段材質	コンクリート製			
オプション	レール延長			
	ペンダントスイッチ			